

Schießinstruktion. E-7.

Der Schießunterricht gliedert sich in: E-7, 5. 413

Vorschule,
Schulschießen,
Figurenschießen,
Feldmäßiges Schießen,
Besondere Schießübungen.

Die Soldaten bilden **Schießklassen**. E-7, 6. **414**

1. Schießklasse: Neueintretende, dann jene, welche nicht zu Schützen ernannt werden.
2. Schießklasse (Schützen): Jene, welche die erforderlichen Bedingungen erfüllt haben. Schützen siehe 453.
3. Scharfschützen. Siehe 454.

Theorie des Schießens. E-7, § 4.

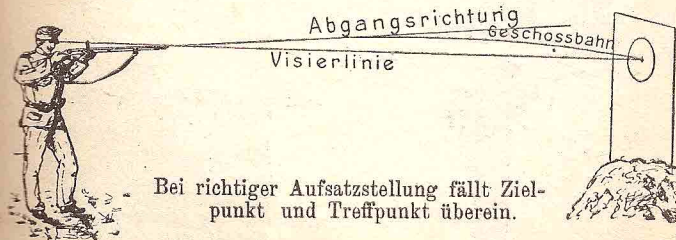
Alle Soldaten müssen wissen. E-7, 27-33. **415**

Erklärung von Flugbahn, Abgangsrichtung, Visiervorrichtung, Korn, Grinsel, Visierlinie, Zielen, Zielpunkt, Treffpunkt, Streuung, Geller. Welche Ziele werden mit Normalaufsatz 500^x getroffen?

Siehe nachfolgende Figuren.

Schießen des einzelnen Soldaten. E-7, 34-50. **416**

Visierlinie, Abgangsrichtung, Flugbahn, bzw. Geschosbahn.



Schießinstruktion

Der Soldat beim Schießen

in verschiedenen Körperlagen.
Liegend, kniend, stehend, hinter Deckungen etc.;

Womöglich Gewehr auflegen!




gedeckte Gegenstände
5 x 10 m
h. b.



ungedeckt l. F.
50 x 50

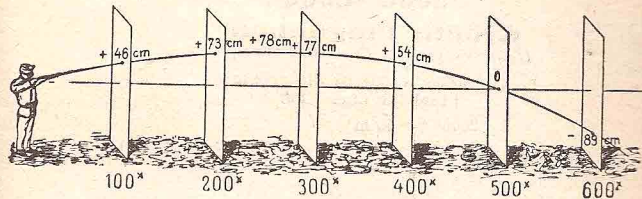


90 x 50




Schießinstruktion

Geschoßbahn, bzw. Flugbahn bei Normalaufsatzstellung.

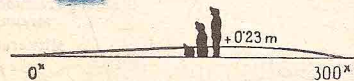


Welche Ziele werden getroffen, wenn Zielpunkt Fuß-417 linie?

Mit Normalaufsatz 500^x: Alle Ziele, die größer sind, als ein kniender Mann.



Mit Aufsatz 300^x: Alle feldmäßigen Ziele.



Mit Aufsatz 600^x: Ziele von Manneshöhe und größer.

